

基本操作方法：各種名称

パナソニック
システムソリューションズ ジャパン（株）



1. 無人運転モード（認証方法選択）

パナソニック
システムソリューションズ ジャパン（株）

① マイナンバーカードを挿入



カードが自動で検出され、表示画面が認証方法選択画面に遷移します

② 本人認証方法を選択



本人認証方法は2種類あり

- ① 暗証番号(PINコード)
- ② 顔認証

いずれを選択します。



中止する

認証選択を中止して待機画面に戻る場合

暗証番号で

暗証番号(PINコード)で本人認証する場合

顔で

顔認証で本人認証する場合

1. 無人運転モード（本人認証）

パナソニック
システムソリューションズ ジャパン（株）

③ 本人認証をおこなう


暗証番号の場合



4桁の暗証番号※を入力します

注）番号位置は入れ替わります

顔認証の場合



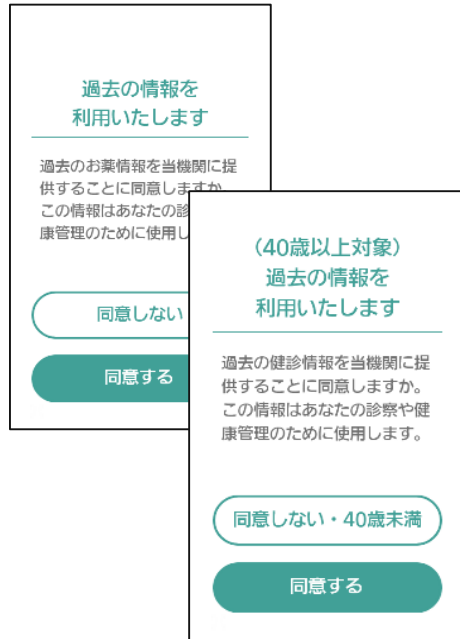
カメラで顔を撮影しますので、枠内に顔を入れます。

※利用者証明書電子証明書パスワード(数字4桁)

1. 無人運転モード（認証完了）

パナソニック
システムソリューションズ ジャパン（株）

④ 各種同意画面を選択する



⑤ 認証完了を確認する



お名前が正しく表示されて
いれば認証は完了です。

※1
マイナンバーと健康保険証との紐付けが未登録の場合、
初回登録画面に自動移行
(1-1 参照)

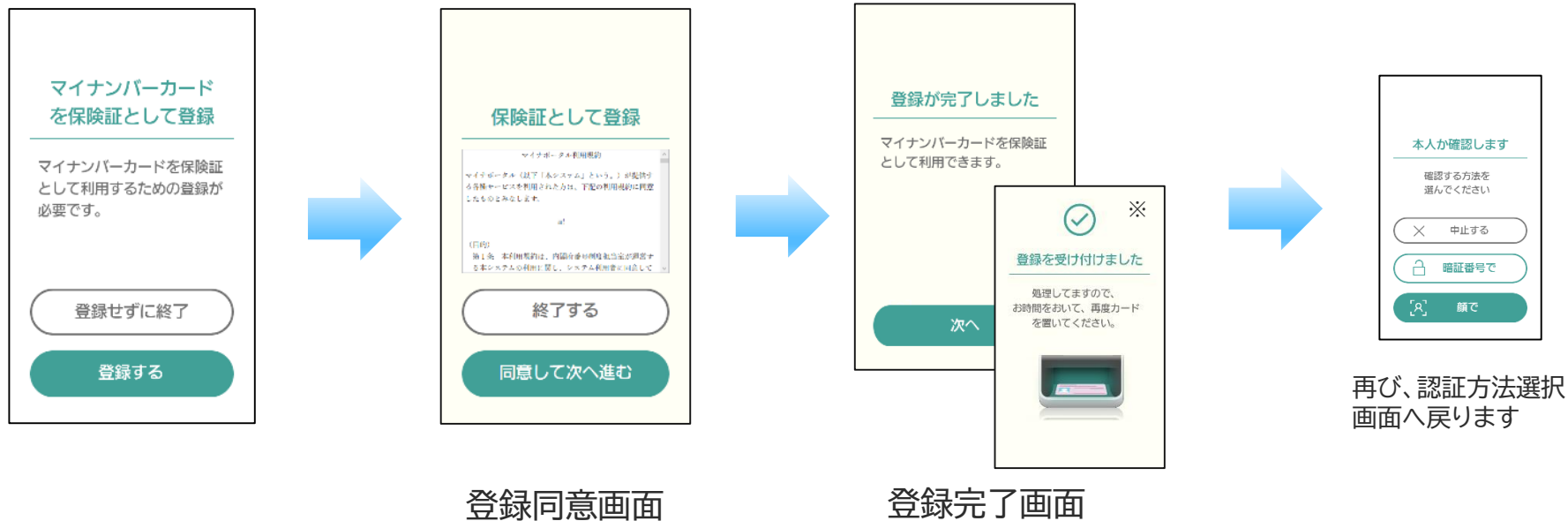
※2
高額療養費制度を利用する場合は、ボタンを押下
(1-2 参照)

医療機関によって表示される画面は異なります

1-1. 初回登録画面

健康保険証との紐付け登録 (初回登録)

マイナンバーカードと健康保険証との紐付けが未登録の場合、初回登録画面が表示されます



※登録に時間がかかる場合がございます

1-2. 高額療養費制度

高額療養費制度を利用される場合

高額療養費制度を希望される方は、限度額情報や特定疾病受領証等の提供の意思確認をおこないます

